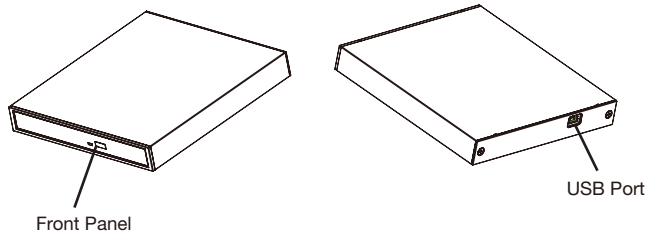




Software Installation on PC & MAC

- Windows ME/2000/XP/MAC OS 9.X~10.X/Linux Operating System
- (1) Connect portable disk drive to the system through USB Y Cable.
 - (2) System will detect the device and driver will be installed automatically.

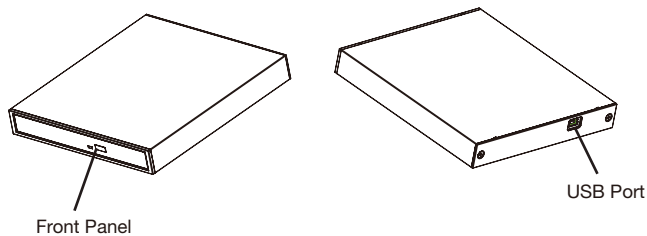
* If the portable disk drive can't be found on the system, please ensure both USB connector on the Y cable is connected to the USB port on the computer.



Installation du Logiciel sur PC & MAC

- Windows ME/2000/XP/MAC OS 9.X~10.X/Linux Operating System
- (1) Connecter le lecteur de disque portable au système par Cable USB Y.
 - (2) Le système va détecter l'appareil et le lecteur sera installé automatiquement.

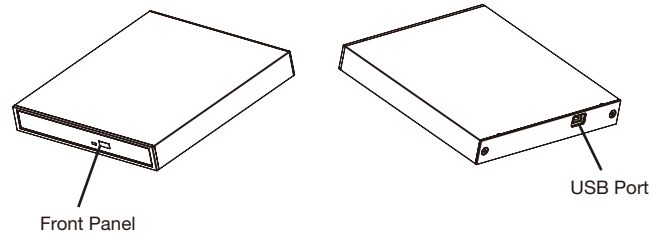
* Si le lecteur de disque portable n'est pas trouvé sur le système, veuillez assurer le connecteur USB sur le câble Y est connecté au port USB dans l'ordinateur.



Installation der Software auf dem PC & MAC

- Windows ME/2000/XP/MAC OS 9.X~10.X/Linux Operating System
- (1) Schließen Sie tragbare Festplatte an das System durch USB Y-Kabel an.
 - (2) System erkennt das Gerät und der Treiber wird automatisch installiert.

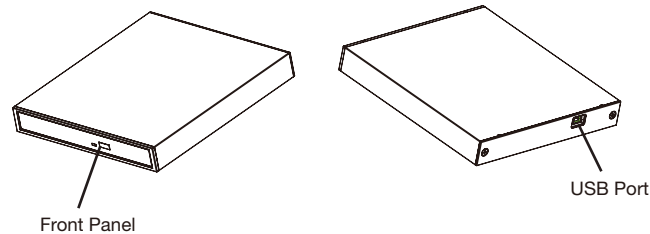
* Wenn das tragbare Laufwerk kann im System nicht gefunden werden, stellen Sie bitte sicher, dass die beide USB-Anschlüsse auf dem Y-Kabel an den USB-Port auf dem Computer verbunden werden.



Instalación de software en PC & MAC

- Windows ME/2000/XP/MAC OS 9.X~10.X/Linux Operating System
- (1) Conecte la unidad de disco portátil con el sistema a través de USB Y Cable.
 - (2) El sistema se detectará el dispositivo y el conductor será instalado automáticamente.

* Si la unidad de disco portátil no se puede encontrar en el sistema, por favor asegúrese si los dos conectores de USB del cable Y está conectados con el puerto USB de la computadora.



Rosewill®

DVD/CD ROM ROD-EX002 USER'S Manual

Thank you for purchasing a quality Rosewill Product.
Please register your product at : www.rosewill.com
for complete warranty information and future support for your product.



PC & MAC 烧录软体安装步骤

- Windows ME/2000/XP/MAC OS 9.X~10.X/Linux Operating System
- (1) 使用 USB Y Cable 连结电脑和烧录机。
 - (2) 系统将侦测到光碟机并执行自动安装。

* 电脑如无法侦测光碟机, 请将两组USB 传输线同时接上以提供足够电源

